

उच्च न्यायालय मध्यप्रदेश : जबलपुर

ज्ञापन

क्रमांक C/4

जबलपुर, दिनांक 02/01/2024

प्रति,

1. प्रिंसिपल रजिस्ट्रार,  
उच्च न्यायालय मध्यप्रदेश  
खण्डपीठ-इंदौर/ग्वालियर
2. प्रधान जिला एवं सत्र न्यायाधीश,  
समस्त जिले (मध्यप्रदेश)

विषय : आई.एल.आर. (एम.पी.सीरीज) वर्ष 2024 की वार्षिक सदस्यता बावत्



\*\*\*\*\*

उपरोक्त विषयांतर्गत लेख है कि आई.एल.आर. (एम.पी.सीरीज) वर्ष 2024 का वार्षिक सदस्यता राशि **₹ 1380/-** (बुक-पोस्ट शुल्क सहित) तथा एक प्रति का मूल्य **₹ 115/-** (Subject to Availability) निर्धारित किया गया है।

इसके अतिरिक्त जो भी अभिदातागण आई.एल.आर. (एम.पी.सीरीज) वर्ष 2024 की प्रतियां रजिस्टर्ड-पोस्ट के माध्यम से मंगवाना चाहते हैं उनको वार्षिक मूल्य के अतिरिक्त रजिस्टर्ड-पोस्ट शुल्क **₹ 645/-** (**₹ 1380+645=2025/-**) जमा करना होगा।

अतः आपसे अनुरोध है कि आप संबंधित अधिकारी/कर्मचारियों को निर्देश देवें कि वर्ष 2024 की प्रतियां जो अभिदातागण प्रतियां बुक-पोस्ट अथवा कोर्ट के माध्यम से चाहते हैं वे **₹ 1380/-** तथा जो रजिस्टर्ड-पोस्ट से चाहते हैं वे **₹ 2025/-** जमा करें, साथ ही उक्त जानकारी को नोटिस बोर्ड पर भी चस्पा करें। उक्त संबंध में तहसील न्यायालय में पदस्थ न्यायिक अधिकारियों को भी सूचित करें। विस्तृत विवरण आवेदन फार्म में वर्णित है।

संलग्न: आवेदन-फार्म एवं ऑनलाईन  
चालान भरने की प्रक्रिया।

  
(वैभव मंडलोई)  
प्रिंसिपल रजिस्ट्रार (आई.एल.आर.)  


इंडियन लॉ रिपोर्ट्स (एम.पी. सीरीज)

आवेदन पत्र

प्रति,

प्रिंसिपल रजिस्ट्रार (आई.एल.आर.),  
प्रशासनिक भवन,  
म.प्र. उच्च न्यायालय, जबलपुर-482001  
फोन नं. 0761-2620380

महोदय,

मैं, आई.एल.आर. (एम.पी.सीरीज) वर्ष .....

के लिये वार्षिक सदस्य बनना चाहता हूँ। इसके लिये मैं वार्षिक सदस्यता शुल्क ₹ ...../-  
(अंकों में)..... (शब्दों में) नगद / चैक / डी.डी. /  
ऑनलाईन माध्यम से (ई-चालान) जमा कर रहा हूँ, तथा अपनी प्रतियाँ निम्नांकित माध्यम से प्राप्त  
करना चाहता हूँ :- (उचित विकल्प में (√) का निशान लगाएं) चैक / डी.डी. / ऑनलाईन माध्यम से  
(चालान) नं. -----

दिनांक-----बैंक का नाम (शाखा सहित) -----

1. जिला / तहसील न्यायालय के माध्यम से  उच्च न्यायालय में स्थित ब्रिक्री केन्द्र के माध्यम से   
बुक-पोस्ट के माध्यम से  2. रजिस्टर्ड-पोस्ट / पार्सल के माध्यम से

- नोट: (1) पुस्तक भंडारण कक्ष में जगह की कमी होने के कारण जो भी अभिदाता सेल काउंटर से प्रतियाँ प्राप्त करते हैं वे मासिक अंक प्रकाशित होने के 2 माह के भीतर अपनी प्रतियाँ आवश्यक रूप से प्राप्त कर लें उपरोक्त अवधि के पश्चात् आई.एल.आर. अनुभाग की कोई जिम्मेदारी नहीं होगी।
- (2) बुक-पोस्ट के माध्यम से भेजी जाने वाली प्रतियाँ केवल एक बार भेजी जायेंगी और यदि कोई प्रति प्राप्त नहीं होती है तो उस प्रति को प्राप्त करने हेतु निर्धारित शुल्क जमा करना पड़ेगा एवं प्रति उपलब्ध होने पर ही प्रदाय की जायेगी क्योंकि बुक-पोस्ट डिलीवरी का पोस्ट ऑफिस रिकार्ड नहीं रखता है। अतः आई.एल.आर. अनुभाग की कोई जिम्मेदारी नहीं रहेगी।
- (3) रजिस्टर्ड-पोस्ट / पार्सल के माध्यम से भेजी जाने वाली प्रतियाँ यदि प्राप्त नहीं होती है तो अभिदाता की लिखित शिकायत उपरांत दूसरी प्रति प्रदाय की जा सकेगी एवं पोस्ट-ऑफिस से प्रदाय बावत् पत्राचार किया जावेगा।

कृपया आई.एल.आर. (एम.पी.सीरीज) की मासिक प्रतियाँ मुझे निम्न पते पर भेजे।

नाम:-----

(पूरा नाम)

डाक का पूर्ण पता:-----

-----जिला -----पिनकोड-----

(अवश्य भरें)

फोन / मोबाईल नं. -----ईमेल-----

( )

अभिदाता नाम एवं हस्ताक्षर

(कार्यालय के उपयोग के लिये)

श्री----- ने आई.एल.आर. (एम.पी.सीरीज) का

वर्ष-----

-----का सदस्यता शुल्क नगद /

चैक / डी.डी. / ऑनलाईन माध्यम से (ई-चालान) (उपरोक्त विवरण अनुसार) द्वारा ₹ -----जमा

किया। इसके लिये रसीद क्रमांक ----- तारीख----- दी गई।

हस्ताक्षर शुल्क प्राप्तकर्ता

पूरा नाम :

पदनाम :

दिनांक :

## आई.एल.आर. (एम.पी. सीरीज) की सदस्यता के लिये प्रक्रिया

1. जब भी कोई व्यक्ति आई.एल.आर. का वार्षिक सदस्य बनना चाहे उसके लिये उससे सदस्यता का आवेदन दो प्रतियों में निर्धारित प्रारूप में लिया जावे।
2. नाजिर आवेदन पत्र के साथ ई-चालान की प्रति को सत्यापित करते हुये उच्च न्यायालय, जबलपुर को भेजे।
3. नाजिर इस प्रकार जो भी राशि सदस्यता शुल्क के रूप में प्राप्त करें वह राशि ई-चालान से म.प्र. शासन के मद 0058-00-200-0000 Other Press Receipts में जमा करे।
4. सदस्यता के आवेदन-पत्र एवं ई-चालान की प्रति इस कार्यालय को ई-मेल [sjailrhcbp@mp.gov.in](mailto:sjailrhcbp@mp.gov.in) पर अविलंब भेजी जावे।
5. जो भी अभिदाता किताबें खरीदने के इच्छुक हैं वे नगद के अतिरिक्त राशि डी.डी./चैक/मनीआर्डर के द्वारा भी भुगतान कर सकते हैं। डी.डी./चैक/मनीआर्डर “रजिस्ट्रार जनरल, उच्च न्यायालय मध्यप्रदेश, जबलपुर” के नाम से देय होना चाहिए।
6. आवेदन में आई.एल.आर. (एम.पी.सीरीज) की प्रतियां प्राप्त करने संबंधी विकल्प (बुक-पोस्ट/रजिस्टर्ड-पोस्ट/पार्सल अथवा कोर्ट के माध्यम से प्राप्ति हेतु तथा अन्य आवश्यक विवरण, पूर्ण पता आदि) आवश्यक रूप से भरा जाना चाहिये।
7. अभिदातागण स्वयं ई-चालान के माध्यम से भी राशि का भुगतान कर सकते हैं। ई-चालान से भुगतान करने के लिए अभिदातागण [www.mptreasury.gov.in](http://www.mptreasury.gov.in) लिंक का उपयोग कर सकते हैं और आवेदन पत्र एवं ई-चालान की छायाप्रति ई-मेल [sjailrhcbp@mp.gov.in](mailto:sjailrhcbp@mp.gov.in) पर उच्च न्यायालय को भेज सकते हैं।

### विशेष सूचना

- ◆ आई.एल.आर. (एम.पी.सीरीज) के नवीन मासिक अंक छपने की सार्वजनिक सूचना माननीय उच्च न्यायालय द्वारा अभिदाताओं के मोबाईल पर एस.एम.एस. के माध्यम से दी जायेगी।

### **-: आई.एल.आर. (एम.पी. सीरीज) की उपलब्ध प्रतियाँ :-**

2017	2018	2019	2020	2021	2023
₹ 550/-	₹ 600/-	₹ 1200/-	₹ 1500/-	₹ 1500/-	₹ 1200/-
₹ 50/- (एकल प्रति)	₹ 50/- (एकल प्रति)	₹ 100/- (एकल प्रति)	₹ 125/- (एकल प्रति)	₹ 125/- (एकल प्रति)	₹ 100/- (एकल प्रति)
वर्ष 2017 से 2021 एवं 2023 बुक-पोस्ट शुल्क सहित।					
नोट : रजिस्टर्ड-पोस्ट/पार्सल शुल्क ₹ 470/- (कंपलीट सेट) 2017 से 2021 एवं 2023 प्रति वर्ष। 1 प्रति ₹ 55/- रजिस्ट्री शुल्क।					

<b>वर्ष 2024 हेतु सदस्यता शुल्क ₹ 1380/- बुक-पोस्ट शुल्क सहित।</b> <b>एकल प्रति ₹ 115/- बुक-पोस्ट शुल्क सहित।</b> नोट : रजिस्टर्ड-पोस्ट/पार्सल शुल्क ₹ 645/- वार्षिक। 1 प्रति का ₹ 55/- (वर्ष 2024 हेतु) रजिस्ट्री शुल्क।
---

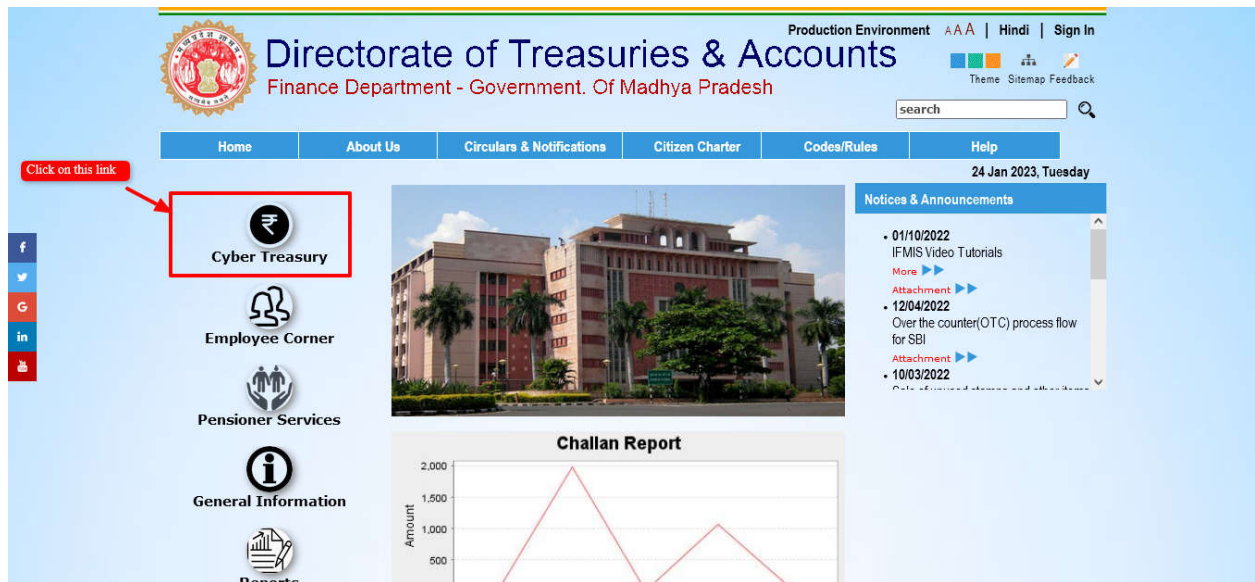
### **-: आई.एल.आर. (एम.पी. सीरीज) डायजेस्ट की उपलब्ध प्रतियाँ :-**

5 वर्षीय डायजेस्ट (2006-2010)	5 वर्षीय डायजेस्ट (2011-2015)	5 वर्षीय डायजेस्ट (2016-2020)	2 वर्षीय डायजेस्ट (2021-2022)	फुल बैच डायजेस्ट (1956-2020)	मध्यप्रदेश, उच्च न्यायालय नियम-2008 (24.01.2020 तक संशोधित)
₹ 300/-	₹ 250/-	₹ 400/-	₹ 200/-	₹ 250/-	₹ 100/-
नोट : रजिस्टर्ड पोस्टल शुल्क ₹ 100/- प्रति वोल्यूम।			(रजिस्टर्ड-पोस्टल शुल्क ₹62/- अतिरिक्त)	(रजिस्टर्ड-पोस्टल शुल्क सहित)	(रजिस्टर्ड-पोस्टल शुल्क ₹52/- अतिरिक्त)

नोट : आई.एल.आर. (एम.पी. सीरीज) के पुराने अंक तथा डायजेस्ट को कय करने हेतु पृष्ठ क. 1 एवं 2 पर अंकित नियम लागू होंगे।

## Report for submitting online payment of Subscription of ILR by the user

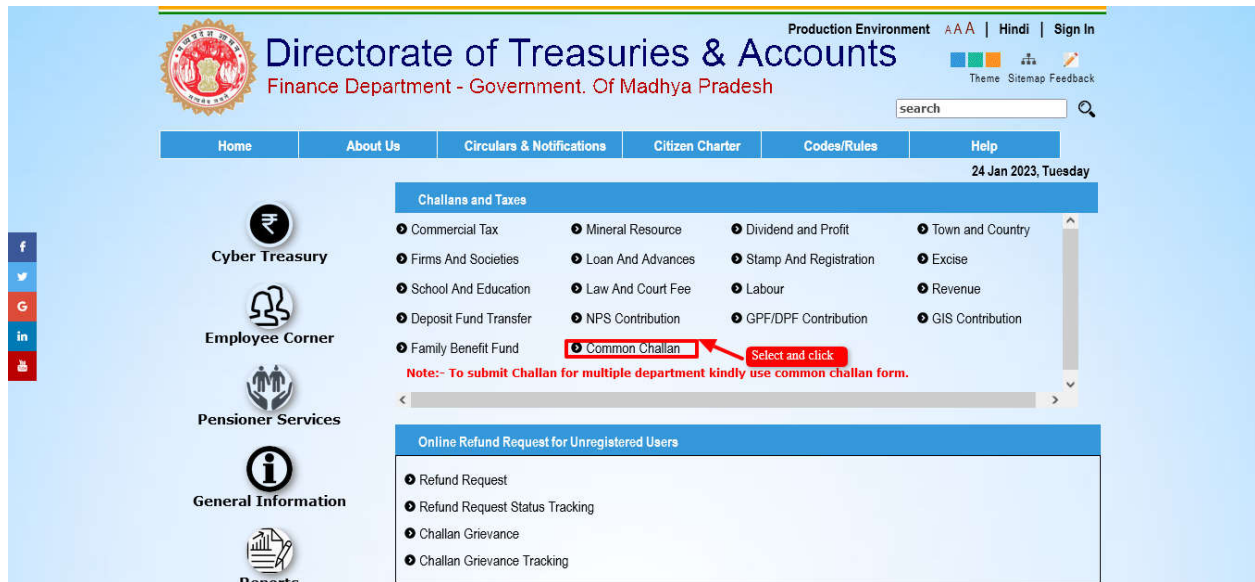
As per the given information by the ILR distribution there are users of district court and other benches of the mp high court, they fill subscription form offline and pay the amount of subscription online by following given link- <https://mptreasury.gov.in>.



There will be open a home page of this site, then click on cyber treasury link shown in left bar on the web page.



Then click on Unregistered Users



Then Select Common Challan, after clicking on it the challan form will open. User will fill required details and add challan then select the payment method and bank details to pay subscription amount. and the user will redirect to payment section to select appropriate method of payment. Then pay and final submit the challan. You will get the online receipt of your payment.and user will get the unique CRN/URN/CIN Number of paid challan.

So user will fill the offline form of subscription and attach this challan receipt with the form and send it to the ILR (D) Section.

We can understand it by following screens –

We have to fill all details correctly and carefully select the main head (Department) means **07-Revenue**.

Enter Name, officer name, state and district, address detail.

And fill other details like mobile, email, Date, purpose, amount and head of account the value must be select- **0058-00-200-0000-other press receipts** and click on add challan.

And select the bank detail then confirm enter captcha and submit.

Then you will redirect to select payment method option.

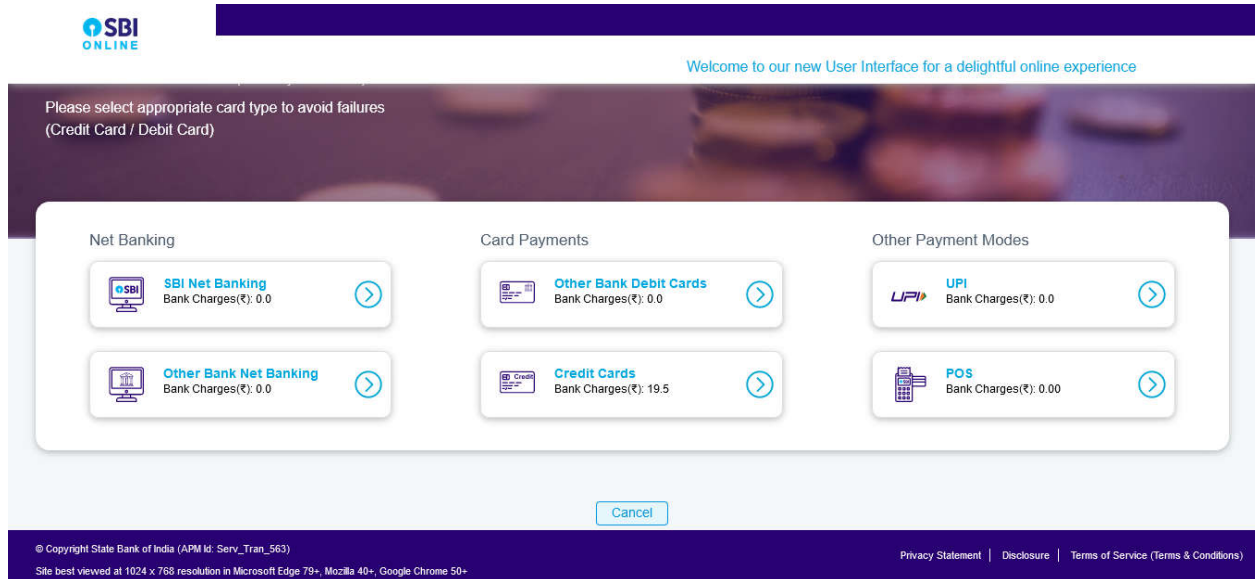
At the end user will pay the amount of challan and get the receipt.

Fill the Details of challan form and add challan-----

Enter Bank Details and Submit finally-----

From Date	To Date	Head of Account	Purpose	Amount
24/01/2023	24/01/2023	0058 - 00 - 200 - 0000 - Other Press receipts	ILR 2022	1500

You will redirect to select payment methods to pay the challan-----









The screenshot shows the SBI Online payment selection interface. At the top left is the SBI ONLINE logo. A purple banner at the top right contains the text "Welcome to our new User Interface for a delightful online experience". Below this, a message reads "Please select appropriate card type to avoid failures (Credit Card / Debit Card)". The main content area is a white box with three columns: "Net Banking", "Card Payments", and "Other Payment Modes". Each column contains two options with icons, titles, and bank charges. A "Cancel" button is located at the bottom center of the white box. The footer contains copyright information, browser compatibility notes, and links for Privacy Statement, Disclosure, and Terms of Service.

**SBI ONLINE**

Welcome to our new User Interface for a delightful online experience

Please select appropriate card type to avoid failures  
(Credit Card / Debit Card)

Net Banking	Card Payments	Other Payment Modes
 <b>SBI Net Banking</b> Bank Charges(₹): 0.0	 <b>Other Bank Debit Cards</b> Bank Charges(₹): 0.0	 <b>UPI</b> Bank Charges(₹): 0.0
 <b>Other Bank Net Banking</b> Bank Charges(₹): 0.0	 <b>Credit Cards</b> Bank Charges(₹): 19.5	 <b>POS</b> Bank Charges(₹): 0.00

Cancel

© Copyright State Bank of India (APM Id: Serv\_Tran\_563)  
Site best viewed at 1024 x 768 resolution in Microsoft Edge 79+, Mozilla 40+, Google Chrome 50+

Privacy Statement | Disclosure | Terms of Service (Terms & Conditions)